

11月号

コアラ通信

2018年10月発行
 じきょうほいくえん
 TEL: 67-0291
 HP: jikyo.ed.jp

こんにちは、じきょうほいくえんです。
 少しずつ寒くなってきましたね。衣服の着せ方に気をつけながら元気に過ごしたいですね。
 子ども達は、保育園の裏山で落ち葉や枝でままごとをしたり、園庭を走り回って、元気に遊んでいますよ。いっぱい遊んで寒さを吹き飛ばしましょう♪


11月の子育てサロン「コアラの親子」の予定

場所：じきょうほいくえん 園庭・1Fすみれのお部屋
 時間：10時～11時半



リトミックあそび

11月7日(水) 10:00～
 楽器あそびをしたり、歌あそびをいっぱいしましょう。
 絵本の歌も紹介しますよ。
 親子で音楽を楽しみましょう!



けしゴムはんこで、オリジナルグッズをつくろう!

11月20日(火) 10:00～

けしゴムはんこ名人「山本美佳さん」に来ていただきます!
 手作りのはんこ(かわいいイラストやひらがななど)を
 たくさん持ってきていただきますので、スタンプしましょう!
 スタンプしたいものを、いろいろおうちからご持参ください。



- * 参加費 500円(材料費・講師料込み)
- * 準備のため、ご予約ください。

上履きや給食フキンに名前を入れたり、無地はもちろん、ストライプ生地に♪のスタンプ、シミ隠しにスタンプしてリメイクもいろいろですね!



お誕生会&おやつの試食会

11月28日(水) 10:00～

11月生まれのお友だちのお祝いをしましょう!
 手作りおやつを食べながら、おしゃべりしませんか?
 *準備のため、ご予約ください。



どんぐりころころ ～ハッピーエンドな3番をご紹介します～

秋の定番の歌「どんぐりころころ」の歌詞ですが、どんぐりが泣いて終わってしまいます。楽しい歌にしたい!と思った方がいて、3番を作られたそうですので、ご紹介します♪手をグーにしてころころしながら、歌ってみましょう!



- | | |
|--|------------------------------------|
| 1. どんぐりころころ
おいけにはまって
どじょうがでてきて
ぼっちゃんいっしょに | どんぶりこ
さあたいへん
こんにちは
あそびましょ |
| 2. どんぐりころころ
しばらくいっしょに
やっぱりおやまが
ないてはどじょうを | よろこんで
あそんだが
こいしいと
こまらせた |
| 3. どんぐりころころ
なかよしこりすが
おちばにくるんで
いそいでおやまへ | ないてたら
とんできて
おんぶして
つれてった |



🐻 園庭開放

平日10～16時 お天気のよい日は園庭を開放しています。お子さんに必要なものを持って遊びにきてください。

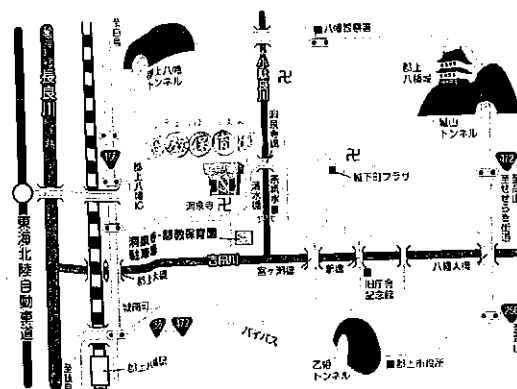
🐻 一時保育

短時間でも1日でも一時預かり致します。詳しくはHPもしくはお電話でお問い合わせください。要予約です。

🐻 育児相談

子育ての悩み、お子さんの様子で気になることなど、ご相談ください。

🐻 ほいくえんの地図



八幡町尾崎町 0575-67-0291



ホームページもみてね! www.jikyo.ed.jp

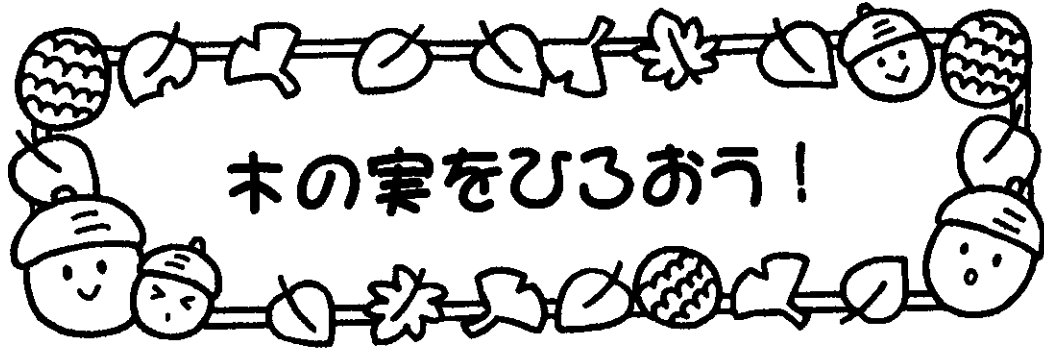
サロンの予定やお知らせを掲載しています。

ブログ「じきょう日誌」もあるのでみてくださいね。「じきょうほいくえん」で検索!

※駐車場について お願い

保育園下の駐車スペースは、バス及び緊急時車両用スペースとなっております。お車でおいでの際は、できるだけ洵泉寺・じきょうほいくえん駐車場をご利用ください。

★おたよりが届いていない方、またおたよりが不要な方は、保育園までご連絡ください★



木の實をひろおう！

♪どんぐりころころ どんぶりこ おいけにはまって さあたいへん
どじょうがでてきて こんにちは ぼっちゃん いっしょにあそびましょ♪

お天気のいい日は、岸剣神社やお城山、中河原公園へお散歩にでかけています。
「どんぐり」「スギの実」「べにたで」「ねこじゃらし」「むらさきしきぶ」など、大事そうにいろんなおみやげを持って帰ってきます。お散歩しながら、木の实探し、草花さがし、楽しんでみませんか？

◆どんぐり



どんぐりは、くぬぎやこならなどの木の实。
木の種類によって形が違うんだよ。
ぼうしは“はかま”というよ。

しましまぼうしの
「しらかし」



イガイガぼうしの
ふとっちょ
「くぬぎ」



ふさふさぼうしの
「こなら」



つぶつぶぼうしの
「かしわ」
葉っぱは
かしわ餅に使うよ。



拾ってきたどんぐりから、虫が登場！
なんてこともあります（笑）

①水に沈め1晩おいた後、乾かす。
or ②冷凍して、解凍後乾かす。

と、虫さんの心配なく、遊べます～！

カビが生えるので
しっかり乾かしてね。

お城に登る道の途中で、よく拾ってきます。
美濃市の運動公園にはたくさん落ちていたので、大盛りゲットできます♪
山の近くの道や、街路樹の下にどんぐりが落ちていることがあるので、よく探してみてくださいね！

◆まつぼっくり



まつの枝にできる「マツカサ」のこと。
うるこのようなものの内側には、マツの種がついています。
花がさいてからまつぼっくりになるまでは2年かかるんだって。
まつの木がたくさん生えていたら、
まつぼっくりが落ちてないか探してみよう！
お城山の頂上あたりに、時々落ちているよ。




持ち帰った自然物はままごとに使ったりして楽しみましょね。
まつぼっくりは、ビーズや綿を飾って、ミニツリーにすると、
とてもかわいい飾りになりますよ。
口に入れると危ないので、2歳以下のお子さんはそばについて気をつけてくださいね。




10月のサロニ、楽しかったね!

運動会ごっこは、赤・白組に分かれて、はりきって遊べましたよ!
バナナ体操をして、かけっこあそびや、おおかみの玉入れなど
お母さんと一緒に楽しんでくれました。
からだを動かして遊ぶと、気分もすっきりして、食欲もわいてき
ますね。思い切り遊ぶ時間も大切にしたいですね。



手作りおもちゃづくりでは、うさぎちゃんにパクパク食べさせるおもちゃを作りま
した。お子さんの食べ物を作ったりと、いろいろ工夫してくださって、オリジナル
なおもちゃが完成していましたよ。お母さんと一緒に作ったおもちゃは、特別です!
おうちでいっぱい遊んでくださいね。



10月の手作りおやつは、かぼちゃを使ったハロウィンおやつです♪
かぼちゃの豊かな甘みが感じられるクッキーです。

*HAPPY HALLOWEEN

かぼちゃクッキー

Homemade Sweets Recipe

2018. 10

●材料 (20~30個分)

かぼちゃ 100g
砂糖 40g
無塩バター 40g
(なかったらマーガリンやサラダ油でも可)
薄力粉 100g

冷凍かぼちゃを使う
のも手軽でおすす
め! 4かけくらい



●作り方

- ①かぼちゃを皮ごとラップで包み、レンジで柔らかくなる
まで加熱する。
- ②実をスプーンですくってボウルに入れつぶし、
砂糖、無塩バターをゴムへらで混ぜる。
- ③薄力粉を加えて混ぜる。
- ④生地を丸めてつぶし、スプーンでかぼちゃの筋をつけたり、箸とスプーンで顔をつけたりする。
かぼちゃの皮を小さく切り、へたのように刺す。

ハロウィン風の顔にするには...
クッキングシートをハロウィンの顔に切る。焼く前の生地にかぶせて、ミルクココアをつける。

- ⑤170度オープンで15~20分焼く。下面が少し茶色になったら焼き上がり。

