



11月号

コアラ通信

2017年10月発行
じきょうほいくえん
TEL: 67-0291
HP: jikyo.ed.jp

こんにちは、じきょうほいくえんです。
少しずつ寒くなってきましたね。衣服の着せ方に気をつけながら元気に過ごしたいですね。
子ども達は、保育園の裏山で落ち葉や枝でままごとをしたり、いちょうの葉っぱでブーケを作ったり、どんぐり拾いに出かけて遊んでいますよ。たくさん遊んで寒さを吹き飛ばしましょう♪

11月の子育てサロン「コアラの親子」の予定

場所：じきょうほいくえん 園庭・1Fすみれのお部屋
時間：10時～11時半

タオルでぬいぐるみをつくろう！

11月8日(水) 10:00～

針と糸は使いません！
タオルと輪ゴムで、タオル人形を作りましょう♪
おままごと、おかあさんごっこに、ふわふわのタオル人形、保育園でも人気ですよ。

- *準備のため、ご予約ください。
- *無地のタオルを1枚、持参してください。




ログハウスでお誕生会&おやつを試食会

11月14日(火) 10:00～

ログハウスへお散歩に行き、11月生まれのお友だちのお祝いをしましょう！手作りおやつを食べながら、おしゃべりしませんか？

- *準備のため、ご予約ください。
- *雨の場合は、お部屋での活動に変更します。




手作り楽器で、ミニコンサート！

11月24日(金) 10:00～

芸術の秋！お母さんと一緒に、楽器作りをして、作った楽器で、音楽あそびをしましょう。音やリズムを楽しみましょうね。

- *準備のため、ご予約ください。
- 人数制限はありませんので、みなさんご参加ください。



小麦粉粘土で遊ぼう!


10月のサロンで、小麦粉粘土遊びをしました。
作り方を紹介しますので、おうちでもやってみてくださいね。

●材料

- 小麦粉 100g
- 食用色素 少々
- 色づけの材料 小麦粉、食用色素、食用塩、色づけの材料(粉のもの)をビニール袋に入れてよく混ぜます。
- ②水を加えて混ぜます。
- 固さを見て、水や小麦粉を追加して調節します。
- ③まとまってきたら、サラダ油を加えて混ぜます。
- ④ビニール袋から取り出し、手でこねこね。
- 弾力がでて手につかなくなったらできあがり!

●作り方

- ①小麦粉、食用塩、色づけの材料(粉のもの)をビニール袋に入れてよく混ぜます。
- ②水を加えて混ぜます。
- 固さを見て、水や小麦粉を追加して調節します。
- ③まとまってきたら、サラダ油を加えて混ぜます。
- ④ビニール袋から取り出し、手でこねこね。
- 弾力がでて手につかなくなったらできあがり!



- *机にテーパーフロアやビニール袋を開いたものを貼り付けておいたり、床に新聞紙を敷いたり、汚しても大丈夫なようにしてから遊びましょうね!
- *大きいお友だちはボウルでこねても楽しいですね。
- *袋に入れて数日は冷蔵庫で保存できますが、腐りやすいので気を付けましょう。

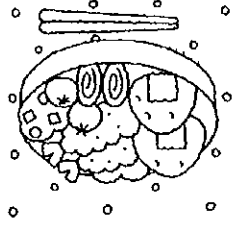
まぜまぜ
こねこね
楽しいね!

伸ばして、ちぎって
丸めて、
おままごとっこ。

何作るのかなあ..
かわいいゆづ?
そうさん?

◎サロンでは、お弁当パツクを準備して、お弁当作りっこをしましたよ!!

保育園のお友だちにも参加してもらって、赤、緑、黄色といろいろな色的小麦粉粘土を作って、交換。かわしいお弁当や、おだんごやアイスクリームなどデザートもできました!




山で拾ってきた実も飾って、とってまたのしい粘土あそび&おままごとあそびができました。

手先を使う＝脳のはたらきもよくなるそうですよ! おうちでもやってみてくださいね。




10月のサロンの、楽しかったね!

運動会、かわいいお友だちにたくさんきていただき、
ありがとうございました。
かわいくお買い物してくれましたね♪



入園説明会も行いました。ご不明な点、園を見学したいなどありましたら、お気軽
にご連絡ください。
来年度の申込、予約については、早めにご連絡くださいますよう、お願い致します。
保育園のお友だちと遊ぶ機会もつくりたいと思っていますので、サロンにどんどん
参加してくださいね!



10月の手作りおやつは、かぼちゃを使ったハロウィンおやつです♪
かぼちゃの煮物をリメイクして作ってもいいですよ!

*フライパンで作れる! ハロウィンおやつ

Homemade Sweets Recipe

2017. 10

かぼちゃ蒸しパン

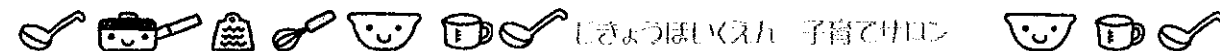
かぼちゃ	100g
ホットケーキミックス	150g
卵	1個
牛乳	100cc
砂糖	10g
サラダ油	大さじ1

<カップについて>
フライパンで蒸すので、
カップの中に水が入ら
ないよう、シリコンカッ
プor耐熱ガラスや茶碗
にアルミカップをしい
たものを用意してくだ
さい。



保育園の
お誕生会でも
食べてます♪

- ①かぼちゃは1センチ角に切り、500wレンジで3分加熱。
- ②泡立て器で卵をほぐし、牛乳、砂糖を入れ混ぜる。
- ③ホットケーキミックスを加え混ぜ、次にサラダ油、
最後にさつまいもを入れてさつと混ぜる。
かぼちゃを少し残しておいて、生地を入れた後、上に散らすようにする
と、きれいなできあがり!
- ④カップに生地を分けて入れる。
- ⑤フライパンに並べ、水を1センチくらい入れ、フタをして火をつけ中火で蒸す。
沸騰してから10分でできあがり。フタを取る時、水がぼたぼた落ちないように注意しましょう。
* 蒸し器で蒸しても、もちろんOKです。レンジでも加熱できますが、パサパサになりやすいです。




自分で話せることばがほとんどないころでも、おとなのことばは
とてもよくわかっているのが子どもたちです。
「聞く」という力は、話すことに選考して獲得されるのです。

だから、絵本を読んでもらうのも大好き。
繰り返し同じ絵本を「よんでほしい」と持ってくることはありませんか？
指さしをしたり、絵本のシーンのまねっこをしたり、
お気に入りのページがあったり、いろんな楽しみ方をします。

同じ人と同じ楽しさが、同じ場面で何度も繰り返されるということは、絵本の大切な楽しみ
方です。繰り返し、繰り返し、安定した気持ちで楽しい場面を心待ちにし、一緒にいるおとな
とその楽しさを共有できるからです。

好きな本は、何度も何度も繰り返し読みたいたいですね。
それが子どもにとっての安心や楽しさ、嬉しさにつながります。

「子どもの思いにこころをよせて 0、1、2歳児の発達」 西川由紀子 著 より



🐼 園庭開放

平日10～16時 お天気のよい日は園
庭を開放しています。お子さんに必要な
ものを持って遊びにきてください。

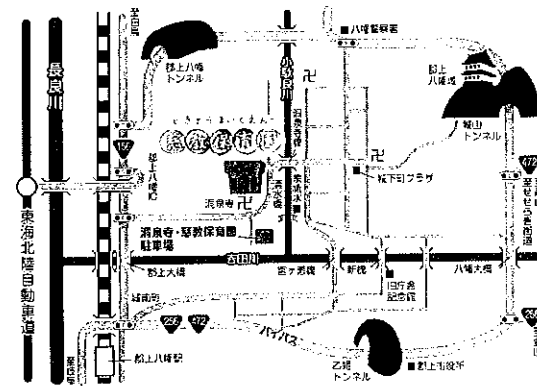
🐼 一時保育

短時間でも1日でも一時預かり致し
ます。詳しくはHPもしくはお電話でお問
い合わせください。要予約です。

🐼 育児相談

子育ての悩み、お子さんの様子で気にな
ることなど、ご相談ください。

🐼 ほいくえんの地図



八幡町尾崎町 0575-67-0291



ホームページもみてね！ www.jikyoeid.jp

サロンの予定やお知らせを掲載しています。
ブログ「じきょう日誌」もあるのでみてくださいね。「じきょうほいくえん」で検索！

※工事・駐車場について お願い

園舎外壁塗り替え工事のため、園舎下が狭くなっておりますので、気をつけてご来園ください。
また保育園下の駐車スペースは、バス及び緊急時車両用スペースとなっております。お車でおいでの
際は、できるだけ洞泉寺・じきょうほいくえん駐車場をご利用ください。

★おたよりが届いていない方、またおたよりが不要な方は、保育園までご連絡ください★