


12月号

# コアラ通信

2015年11月発行  
じきょうほいくえん  
TEL:0575-67-0291  
HP: jikyo.ed.jp




こんにちは、じきょうほいくえんです。

ぐんと寒くなりましたね。急な温度変化で風邪をひいていませんか？こまめに衣服を調節して、大人も子どもも体調管理に気をつけましょう。12月といえばクリスマス！サロンでも今年の締めくくりとしてパーティーを行いますので、初めての方でも大歓迎です。あそびにきてくださいね。

## 12月の子育てサロン「コアラの親子」の予定

場所：じきょうほいくえん 保育室・すみれのお部屋・おゆうぎ室

### 造形展 と 人形劇



**12月6日(日) 9:00~14:00**  
人形劇 **10:30~11:30**

保育園のお友だちの作品を、展示しますのでぜひ見に来てくださいね。

毎年、大盛況のむすび座による人形劇もあります。

「おんちよろねずみ経」と

「はっくしょんしてよかばくん」です。楽しみですね！

\*詳細は別紙の案内をご覧ください。



### クリスマスグッズを作ろう！

**12月11日(金) 10:00~11:30**

もうすぐクリスマスですね♪  
お子さんと一緒に、クリスマスグッズを作りましょう。  
おうちに飾ってくださいね。

\*準備のため、事前にお電話等で予約をお願いします。

### クリスマスパーティー！

**12月17日(木) 10:00~11:30**

12月生まれのお友だちのお誕生会とクリスマスツリーを囲んで、クリスマスパーティーをしましょう。  
プレゼントもあるかも・・・！？  
お楽しみに！

\*準備のため、事前にお電話等で予約をお願いします。



# ぞうけいてん

日時：12月6日(日) 9:00~14:00

場所：慈教保育園 園舎内

人形劇：むすび座 10:30~11:30

「おんちよろねずみ経」

「はっくしょんしてよかばくん」

子どもたちの年齢や発達に応じて、各クラスで楽しみながら生活の中で遊びながら作品づくりをしてきました。子どもたちの豊かな感性が溢れるステキな作品をぜひ見に来てくださいね。むすび座さんによる人形劇もお楽しみに。

<b>おゆうぎ室</b> <b>◆人形劇 むすび座</b> <b>10:30~</b> 「おんちよろねずみ経」 「はっくしょんしてよかばくん」	<b>5歳児まつぐみ</b> テーマ 絵本「エルマーのぼうけん」 絵本の世界を楽しみ、宝探しや冒険ごっこをしました。物語にでてきたものを作りイメージを広げました。自分の宝物も作りました！	<b>3歳児うめぐみ</b> テーマ 絵本「100かいたてのいえ」 絵本のイメージからおうちやふねを作って遊びました。一人でじっくり、友だちと一緒に楽しく作りました。アイデアいっぱいです！	<b>4歳児たけぐみ</b> テーマ 絵本「11ぴきのねこ」 絵本の中から1ページを表現しました。自分だけのネコは2週間かけて作りこみました。みんなの「こうしたい！」を集めた作品です。
	<b>かいたん</b>		

2階

お願い

洞泉寺駐車場、中河原駐車場をご利用頂けます。駐車場の混雑が予想されますので、ご了承下さい。



**玄関ロビー**  
**干支カレンダー**

全園児による「さる」を描いた作品です。

かいたん

**親子作品**

「さる」をテーマにした作品を展示します。

**2歳児さくらぐみ**

テーマ 絵本「ポポくんのミックスジュース」  
 やってみたい！と製作が大好きな子ども達。紙を丸めたり、穴通しに挑戦したりと楽しみながら絵本の世界を表現しました。

**0・1歳児ももぐみ**

テーマ 「はじめてのぞうけいてん」  
 好きな絵本や歌を発展させ、製作遊びを楽しんできました。自然物や身近にあるものを使って、小さな手で遊びながら作った作品です。

◇おかしつかみコーナー

1階

## おかしつかみけん

日にち：12月6日(日) 場所：1階ももぐみの前

時間：9時~14時

(人形劇上演中はお休みします。)

たくさんつかめるかな？



## 窒息事故に気をつけて！ ～発達に応じた食べさせ方を～

毎年 20 人以上の乳幼児が食べ物を詰まらせて窒息死していることを知っていますか？  
よく口にする食べ物も、年齢や食べ方によっては窒息の原因になることがあります。  
子どものかむ力、飲み込む力に合わせて食べさせるようにし、万が一詰まらせた時の対処法も  
知っておきましょう。もうすぐお正月、お餅の食べさせ方、十分気をつけましょう。  
また、乳児は口に入る大きさのおもちゃにも注意が必要です。

### 消費者庁より、窒息事故を防止するための注意点

- ・適切な大きさにし、よくかむこと
- ・食べる機能の発達には個人差があることを考慮し、食品を選ぶこと
- ・食事の際は大人がそばで見守ること



### どんな食べ物が危ない？

- ・3歳ごろまでは豆類（ピーナッツ、アーモンド）は食べない
- ・さくらんぼや枝豆は滑りやすいので気をつける
- ・うずらのタマゴ、ミニトマトは丸ごとではなく切る
- ・実際には、あめ、パン、リンゴ、カップ入りゼリーでも事故がおきています

### 詰まった時の応急処置

大人が椅子に座った状態で、ひざの上に子どもの上半身を下向きにして乗せ、  
背中の中の肩甲骨の間あたりを手で強く押す。  
軽くたたくのではなく、ぐっと強く押すこと。

## ※来年度、入園を検討してみえる方へ

11月中旬より、来年度入園申し込みが始まっています。入園を検討してみえる方は、随時保育園の見学ができますのでご利用ください。また、詳しいことや手続きについてもご説明しますので、まずはお電話にてお問い合わせください。 電話0575-67-0291



### 園庭開放

平日 10時～16時 お天気のよい日は園庭を開放しています。お子さんに必要なものを持って遊びにきてください。



### 一時保育

短時間でも1日でも一時預かり致します。詳しくはHPもしくはお電話でお問い合わせください。要予約です。

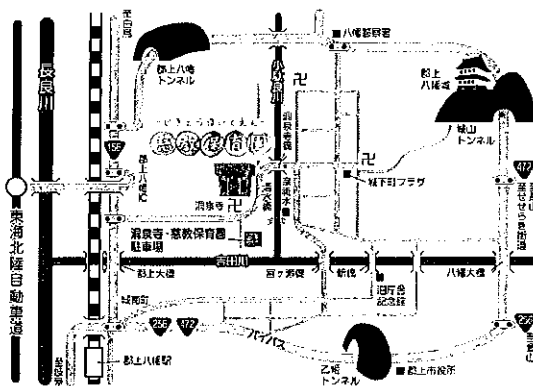


### 育児相談

子育ての悩み、お子さんの様子で気になることなど、ご相談ください。



### ほいくえんの地図



八幡町尾崎町 0575-67-0291



ホームページもみてね！ [www.jikyo.ed.jp](http://www.jikyo.ed.jp)

サロンの予定やお知らせを掲載しています。

ブログ「じきょう日誌」もあるのでみてくださいね。「じきょうほいくえん」で検索！

★おたよりが届いていない方、またおたよりが不要な方は、保育園までご連絡ください★

# 小麦粉粘土であそぼう！

11月のサロンで、小麦粉粘土遊びをしました。  
作り方を紹介しますので、おうちでもやってみてくださいね。

## ●材料

小麦粉	100g
食塩	小さじ1……塩辛くして口にしないようにします。
色づけの材料	抹茶、カレー粉、インスタントコーヒー 各小さじ1くらい ケチャップ 15g (その分水を減らす) または、色粉 少々
水	40～50cc……固さをみながら調節しましょう。
サラダ油	少々……伸びがよくなります。

## ●作り方

- ①小麦粉、食塩、色づけの材料（粉のもの）をビニール袋に入れてよく混ぜます。
- ②水を加えて混ぜます。  
固さを見て、水や小麦粉を追加して調節します。
- ③まとまってきたら、サラダ油を加えて混ぜます。
- ④ビニール袋から取り出し、手でこねこね。  
弾力がでて手につかなくなったらできあがり！



- \*机にテーブルクロスやビニール袋を開いたものを貼り付けておいたり、床に新聞紙を敷いたり、汚しても大丈夫なようにしてから遊びましょうね！
- \*大きいお友だちはボウルでこねても楽しいですね。
- \*袋に入れて数日は冷蔵庫で保存できますが、腐りやすいので気をつけましょう。


まぜまぜ  
こねこね  
楽しいね！

伸ばして、ちぎって  
れめて、  
おままごとごっこ。

何作るのかなあ..  
かいじゅう？  
ぞうさん？

## ◎サロンでは、お弁当パックを準備して、お弁当作りごっこをしたよ！！

赤、緑、黄色といろいろな色の小麦粉粘土を  
作って、みんなで交換。  
おだんご、ぎょうざ、トマト、  
たこさんウィンナー・・・  
かわいいお弁当ができましたよ。



最後に、山で拾ってきた実や花を飾り付けて完成。  
とってもたのしい粘土あそび&おままごとあそびができました。

手先を使う＝脳への刺激にもつながります。おうちでもやってみてくださいね。