

明けましておめでとうございます。本年もよろしくお願いたします。
 毎日寒くてお出かけもおっくうになりがちな冬ですが、お部屋の中で毎日過ごすのもなかなか大変
 ですよ。気分転換にぜひ遊びにいらしてくださいね。

1・2月の子育てサロン「ユアラの親子」の予定

場所：じきょうほいくえん 園庭・1Fすみれのお部屋
 時間：10:00～11:30



カレンダーを作ろう！

1月11日(金) 10:00～

今年はへび年ですね。
 へびをモチーフにした、カレンダーを
 作りましょう！
 1年間、お子さんの作品を楽しめますよ。

*準備のため、10組までとさせていただきます。
 事前にお電話などご予約ください。




お誕生会&お正月あそび

1月18日(金) 10:00～

1月生まれのお友だちのお祝いを
 しましょう。♪HAPPY BIRTHDAY♪

そして、
 お正月ならではの
 あそびを楽しんで
 みましょう！



保育園のお友だちと 一緒に遊ぼう！

1月24日(木) 10:00～


保育園のお友だちってどんなふうに過
 しているのかな？

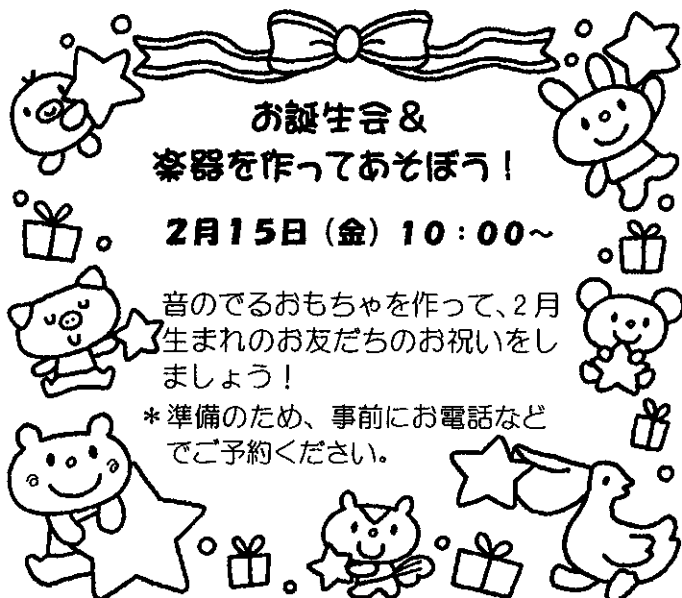
保育園の1～3歳のクラスへ入って、保
 育園のお友だちと一緒に遊んでみましょ
 う！

紙キットあそびで からだを動かそう！

2月6日(水) 10:00～

運動不足になりがちなのこの季節。
 広いおゆうぎ室で
 のびのび体を
 動かして
 遊びましょう！





お誕生会 & 楽器を作ってあそぼう!

2月15日(金) 10:00~

音のでるおもちゃを作って、2月生まれのお友だちのお祝いしましょう!

*準備のため、事前にお電話などでご予約ください。



**おひなさまを
作りましょう!**

2月26日(火) 10:00~

もうすぐひなまつりですね。お子さんと一緒にかわいいおひなさまを作って、お家に飾りませんか?

*準備のため、事前にお電話などでご予約ください。



※来年度、入園を検討してみえる方へ

来年4月からの入園を検討してみえる方は、保育園、市役所への手続きがありますので、早めに保育園へご相談ください。

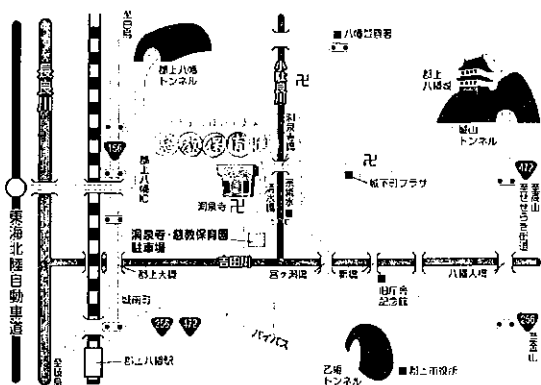
生後6ヶ月ごろから入園でき、延長保育で朝7時~19時まで開園しています。保育料は保護者の収入により異なりますが、兄弟で保育園・幼稚園へ通われる場合は、保育料の軽減があり2人目は半額、3人目は無料となっています。

詳しいことは、電話67-0291までお問い合わせ下さい。


じきょうほいくえんでは、子育てを応援しています。ご利用くださいね。

- 園庭開放：平日10~16時 お天気のよい日は園庭を開放しています。お子さんに必要なものを持って遊びにきてください。
- 一時保育：短時間でも1日でも一時預かり致します。詳しくはHPもしくはお電話でお問い合わせください。要予約です。
- 育児相談：子育ての悩み、お子さんの様子で気になることなど、電話でもOKです。ご相談ください。

■ほいくえんの地図



八幡町尾崎町 67-0291



ホームページもみてね!

サロンの予定、保育園の行事や遊びの様子を掲載しています。ブログもあるので、みてくださいね。

「じきょうほいくえん」で検索してね。

※駐車場についてのお願い

保育園下の駐車スペースは、バス及び緊急時車両用スペースとなっております。お車でおいでの際は、向かい側の駐車場もしくは洞泉寺・じきょうほいくえん駐車場をご利用ください。


テレビやDVD、どう見せたらいい？

家事の間だけでもおとなしくしてほし、と赤ちゃんをテレビの前に座らせることはよくありますよね。でも、長時間ひとりでテレビやDVDを見せているとき、テレビをぼーっと眺めている、そんな様子がみられることはありませんか？

テレビは言葉や音楽など刺激を与えてはくれますが、一方的に画面を流しているだけ。名前を呼んでくれたり、心を含めたことばかけはしてくれません。また「ワンワンはどれ？」といった問いかけもしてくれません。「そうだね」と共感もしてくれません。コミュニケーションをとることはできませんね。

情緒や言語が発達していく大切な時期。見せるなら番組を厳選し、時間を決め1日2時間以内に。そして大人がそばにいて声をかけてあげましょう。

テレビも世界を広げる1つの手段です。見せ方には注意しつつ、上手に利用したいですね。



田中真介監修「発達がわかれば子どもが見える」
成美堂出版編者「パパとママの子育てBOOK」より



子どもと一緒にからだを動かしてあそぼう！

～テレビを消して、あそんでみましょう～

トンネルくぐり



クルクルこまごっこ

♪こまこまわねー
こまこまわねー



手をひろげてまわります。右回り、左回りと交互に。



タイミングをみて、ごろんと倒れます。子どももまねをします。

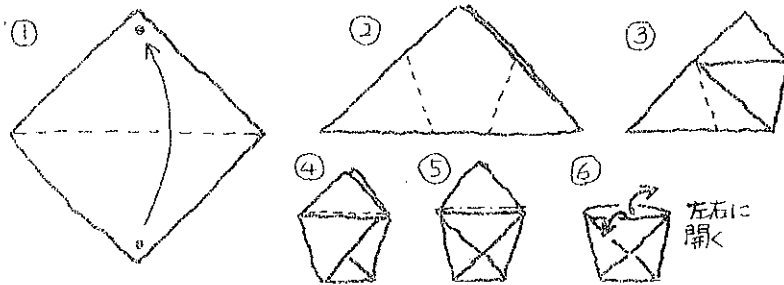


おりがみあそび

日本ならではの「おりがみ」は、とっても素敵なおもちゃ。手先を使うことで脳へのいい刺激になり、集中力が育ち、自分で考えて折るなど創造性も育ちます。お出かけの時にかばんに入れておくと、かさばらず楽しめて重宝します！小さいお子さんでも挑戦できる簡単なものを紹介しますので、一緒に作ってみてくださいね。

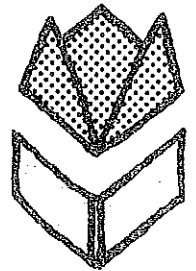
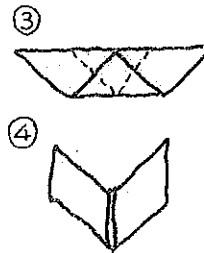
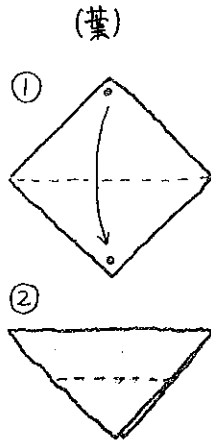
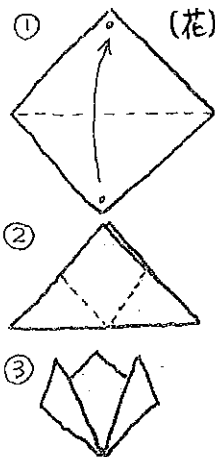
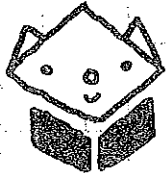
コップ

*中に何か入れて遊んでね。



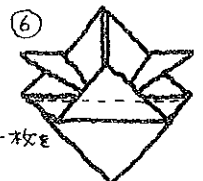
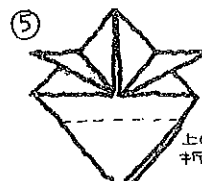
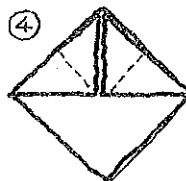
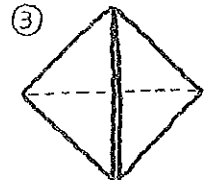
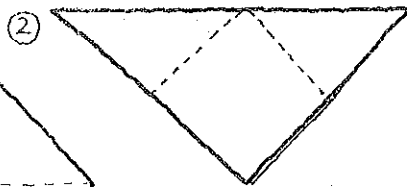
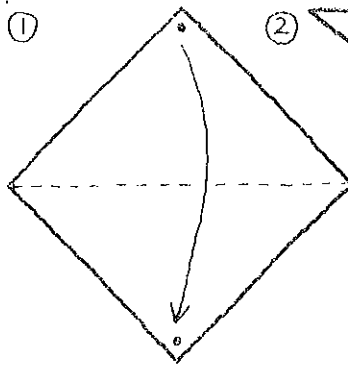
チューリップ

*とっても簡単に折れますよ。



かぶと

*新聞紙を正方形に切って作ると、かぶって遊べるよ！



上の一枚を折る

